



ALROC-PG PG3 BT/2020


Р Ножницы

Г для снятия

З оболочки

В

Т



ALROC

ЗАО «Фирма «Перманент К&М»
Россия 123424, Москва,
Волоколамское шоссе,
д. 73, офис 517

Тел. / факс:
(095) 490-6347, 956-3867,
(095) 780-3429, 780-3556,
Электронная почта:
dmitry.ustinov@permanent.msk.ru,
Интернет: www.permanent.ru

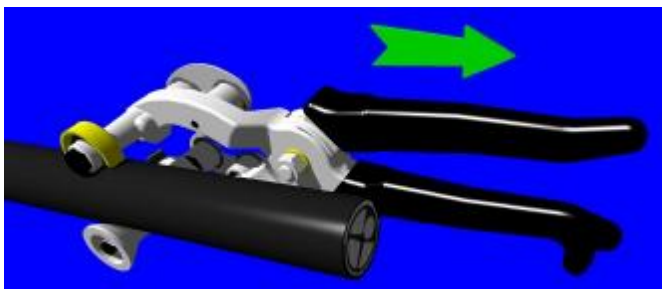
ФУНКЦИИ	ХАРАКТЕРИСТИКИ
Ножницы типа PG3BT/2020 (черные рукоятки) снимают ПЭ, ПВХ, резиновую оболочку с кабелей низкого напряжения.	Ножницы типа PG3BT/2020 предназначены для кабелей сечением от 50мм ² до 240мм ² .  L: 265мм I: 92мм H: 79мм  600 г

PG3BT/2020 ИНСТРУКЦИИ ПО ПРИМЕНЕНИЮ

1 ПРОДОЛЬНЫЙ РАЗРЕЗ:

Установите ножницы PG3 BT/2020 на необходимую длину как показано на рисунке. Сжимайте ножницы до тех пор, пока режущее колесо не проникнет до ограничительных роликов.

Протяните ножницы вдоль длины, которую необходимо разрезать, в направлении, указанном стрелкой.

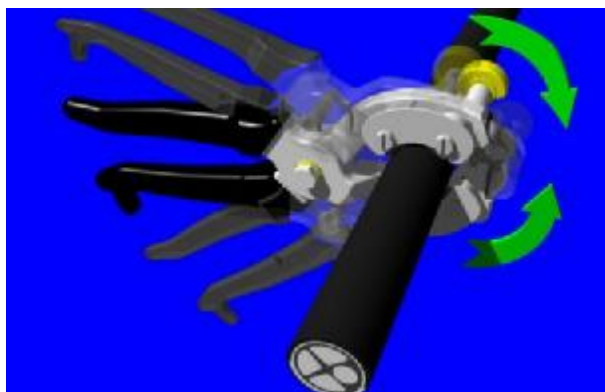


2 ПОПЕРЕЧНЫЙ РАЗРЕЗ:

Установите ножницы PG3 BT/2020 в месте окончания продольного разреза.


Сомкните ножницы на кабеле, слегка сжимая, для обеспечения глубины проникновения режущих колес.

Вращайте ножницы вниз и вверх на треть оборота.




3 СНЯТИЕ ОБОЛОЧКИ:

Используйте два оконечных лезвия для отделения оболочки.



Запасные части
Обозн.: КИТ PG/2020



F Использование инструментов допускается только квалифицированным персоналом, когда кабель не находится под напряжением, компетентным в разделке кабеля и имеющим представления об электрических явлениях.

F При работе обязательно используйте защитные перчатки.

F После каждого использования производите чистку инструментов.