




PINTEL 4 PI/465

PINTEL

4

Р пропитанная

бумажная
изоляция



ALROC

ЗАО «Фирма «Перманент К&М»
Россия 123424, Москва,
Волоколамское шоссе,
д. 73, офис 517

Тел. / факс:
(095) 490-6347, 956-3867,
(095) 780-3429, 780-3556,
Электронная почта:
dmitry.ustinov@permanent.msk.ru,
Интернет: www.permanent.ru

ФУНКЦИИ

Инструмент
PINTEL4PI/465
позволяет выполнять
круговой разрез на
фазных проводниках,
изолированных
пропитанной бумагой
(КБИ),
кабелей
среднего напряжения
для снятия бумаги.

ХАРАКТЕРИСТИКИ

F Разрезание пропитанной бумаги.
F Кабели среднего напряжения,
изолированные пропитанной бумагой
(КБИ), с сечениями от 95, 150 и 240мм².

L: 259мм


I: 61мм

H: 55мм



PINTEL4PI/465 ИНСТРУКЦИИ ПО ПРИМЕНЕНИЮ

1 Поместите липкую резину (ленту) на жилу кабеля на требуемую для разделки длину.




F Использование инструментов допускается только квалифицированным персоналом, когда кабель не находится под напряжением, компетентным в разделке кабеля и имеющим представления об электрических явлениях.

F При работе обязательно используйте защитные перчатки.

F После каждого использования производите чистку инструментов.

2 Установите инструмент **PINTEL 4 PI/465** на жилу кабеля в положение для поперечного разреза близко к липкой резине. Затем вращайте инструмент в том же направлении, что и направление наложения последнего слоя бумаги.



3 Снимите бумагу вручную с токопроводящей жилы.

Запасные части
Обозначение: **KIT PINTEL4PI**

