

**РОССИЙСКИЙ ИМПОРТ И ЭКСПОРТ  
КАБЕЛЬНО-ПРОВОДНИКОВОЙ  
ПРОДУКЦИИ**

**ЧАСТЬ 2. ПРОВОДА И КАБЕЛИ  
ЭНЕРГЕТИЧЕСКОГО НАЗНАЧЕНИЯ**

**СТАТИСТИЧЕСКИЙ ОТЧЕТ  
ЗА 1-Е ПОЛУГОДИЕ 2013 Г.**



Сегмент: Кабели и провода энергетического назначения

Направление: Импорт

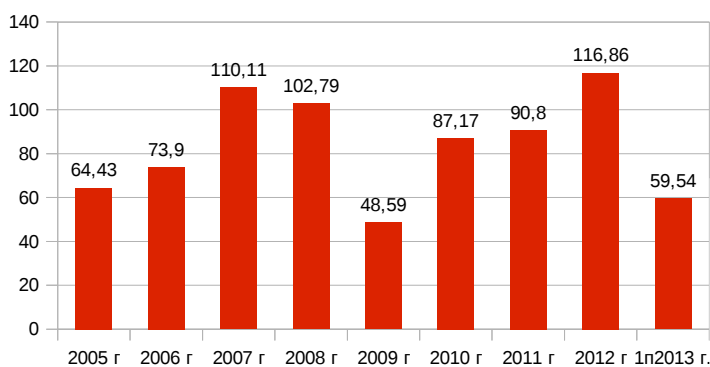


Рисунок 11. Динамика импорта КПП энергетического назначения в 2007 — 1-м полугодии 2013 гг., млн. км

Объем российского импорта кабельно-проводниковой продукции в сегменте кабелей и проводов энергетического назначения в 1-м полугодии 2013 года составил около 180,2 млн. \$, что на 6% ниже, чем в 1-м полугодии 2012 года.

Объем импорта в натуральном выражении составил около 59,5 тыс. км, что на 12% выше уровня 2012 г.

В структуре российского импорта в натуральном выражении основную долю составляют кабели и провода силовые для стационарной прокладки на напряжение до 1 кВ

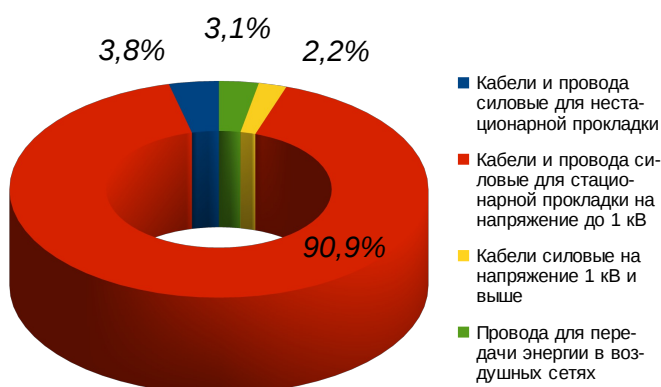


Рисунок 12. Структура российского импорта КПП энергетического назначения в 1-м полугодии 2013 г. в натуральном выражении, %

1 кВ (90,9%) - рис. 12.

Изменение объемов российского импорта кабельно-проводниковой продукции в сегменте кабелей и проводов энергетического назначения к показателям 1-го полугодия 2012 г. представлено на рисунке 13.

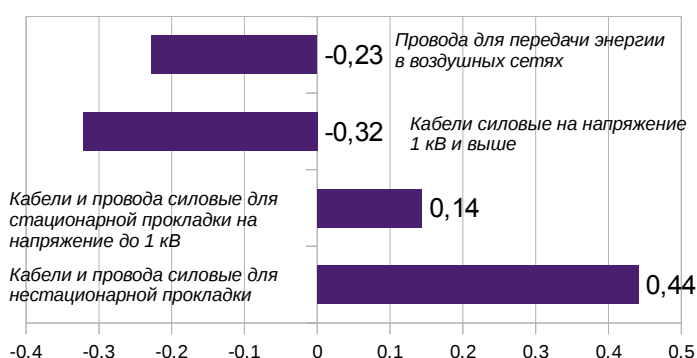


Рисунок 13. Темпы прироста объемов импорта основных типов КПП энергетического назначения, в 1-м полугодии 2013 г к 1-му полугодии 2012 г., %

Как видно из рисунка, наибольший прирост объемов импорта в натуральном выражении показали кабели и провода силовые для нестационарной прокладки (+44%).

Структура российского импорта в детализации по странам происхождения КПП представлена на рисунке 14.

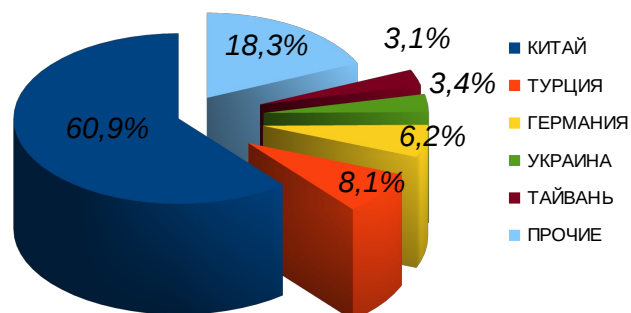


Рисунок 14. Структура российского импорта КПП энергетического назначения в детализации по странам происхождения, в 1-м полугодии 2013 г., в натуральном выражении, %

Сегмент: Кабели и провода энергетического назначения

Направление: Экспорт

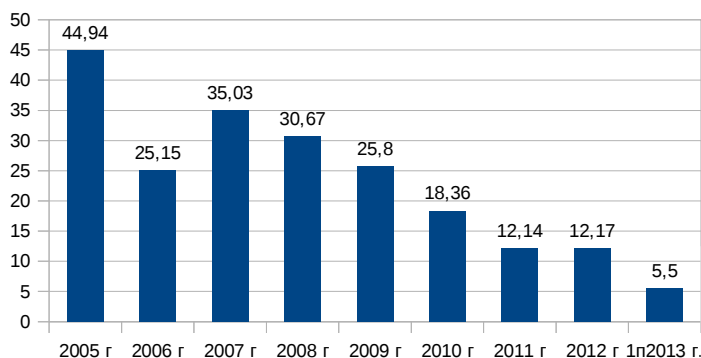


Рисунок 15. Динамика экспорта КПП энергетического назначения в 2007 — 1-м полугодии 2013 гг., млн. км

Объем российского экспорта кабельно-проводниковой продукции в сегменте кабелей и проводов энергетического назначения в 1-м полугодии 2013 года составил около 38,2 млн. \$, что на 7% ниже, чем в 1-м полугодии 2012 года.

Объем экспорта в натуральном выражении составил около 5,5 тыс. км, что на 7% ниже уровня 2012 г.

В структуре российского экспорта в натуральном выражении основную долю составляют кабели и провода силовые для стационарной прокладки на напряжение до



Рисунок 16. Структура российского экспорта КПП энергетического назначения в 1-м полугодии 2013 г. в натуральном выражении, %

1 кВ (34,7%). Значительна доля кабелей и проводов для нестационарной прокладки (31,3%) - рис. 16.

Изменение объемов российского экспорта кабельно-проводниковой продукции в сегменте кабелей и проводов энергетического назначения к показателям 1-го полугодия 2012 г. представлено на рисунке 17.

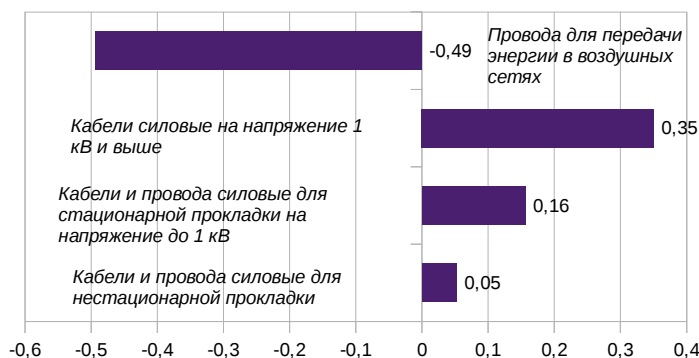


Рисунок 17. Темпы прироста объемов экспорта основных типов КПП энергетического назначения, в 1-м полугодии 2013 г к 1-му полугодии 2012 г., %

Как видно из рисунка, наибольшее падение объемов экспорта произошло в сегменте проводов для передачи энергии в воздушных сетях (-49%).

Структура российского экспорта в детализации по странам-покупателям КПП представлена на рисунке 18.

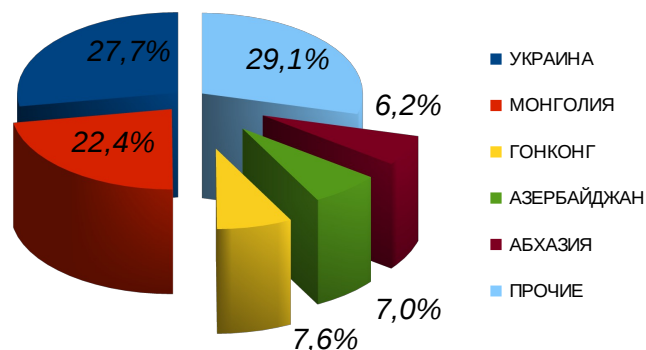


Рисунок 18. Структура российского экспорта КПП энергетического назначения в детализации по странам-получателям, в 1-м полугодии 2013 г., в натуральном выражении, %



**МАРКЕТИНГОВОЕ АГЕНТСТВО  
“НУЖНЫЕ ЛЮДИ”**

**129344, г.Москва, ул.Енисейская  
д. 2, стр. 2  
Тел/факс +7 (495) 589-72-29**

**[info@nl-agency.com](mailto:info@nl-agency.com)  
[o.shashkova@nl-agency.com](mailto:o.shashkova@nl-agency.com)**

**[www.nl-agency.com](http://www.nl-agency.com)**

